

2018年5月21日(月)より 朝日WEBダイレクトの操作画面を リニューアルします！

✓より見やすく ✓より使いやすく

今回は、残高照会・入出金明細照会・振込メニューをリニューアルします。
その他メニューについても今後、順次リニューアルします。

The screenshot displays the Asahi Web Direct interface. At the top, there is a navigation bar with the Asahi logo, text size controls (標準, 拡大), a help icon, and a logout button. Below this, a message indicates the last login time: 前回ログイン：20XX年X月X日 XX時XX分00秒. The main content area is divided into a left sidebar with menu items (残高照会, 入出金明細照会, 振込, 税金・各種料金の払込, 定期, ローン, サービス一覧) and a main panel. The main panel features a '重要なお知らせ' (Important Notice) box with a red warning icon and text: ログインパスワードの有効期限が9999年99月99日までとなっております。こちらより変更を行ってください。 Below the notice, the user's account information is shown: しんきん太郎 様の代表口座. The account balance is displayed as 普通預金 (残高) 88,888,888円, with a button to '残高を表示'. Below the balance, there are two buttons: 'この口座の入出金明細を照会' and 'この口座から振込'. At the bottom of the page, there is a footer with contact information: お問い合わせ 信用金庫のお客センター 00-1234-5678, 受付時間 9:00~15:00 (平日のみ), and a copyright notice: 本Webサイト上における各コンテンツは、著作権によって保護されています. A 'ページの先頭へ' button is also present in the bottom right corner.

✓より見やすく

ポイント1 ボタン・文字が見やすくなります

例) ログイン画面

The screenshot shows the login page of '信用金庫' (Credit Union). At the top right, there is a '文字サイズ' (Text Size) menu with '標準' (Standard) and '拡大' (Enlarge) options, and a 'ヘルプ一覧' (Help List) button. Below this is a 'この画面のヘルプ' (Help for this screen) button. The main login area includes fields for '契約者ID (利用者番号)' (Contractor ID) and 'パスワード' (Password), a 'ログイン' (Login) button, and a 'ソフトウェアキーボード入力' (Software keyboard input) button. To the right, there is a 'ワンタイムパスワード' (One-time password) section with '利用開始' (Start using), '交換' (Exchange), and '利用中止' (Stop using) buttons. At the bottom, there is a 'ご利用推奨環境' (Recommended environment) section, a notice about 'お気に入りへの登録' (Registration to favorites), and an 'お気に入り登録' (Register to favorites) button. A '閉じる' (Close) button is at the very bottom.

従来の文字が大きくなり、見やすくなります。

拡大ボタンで文字サイズがさらに大きくできるようになります。

ボタンが大きく分かりやすいデザインになります。

ポイント2 メニューが見やすくなります

例) メイン画面

The screenshot shows the main page of '信用金庫' (Credit Union). At the top right, there is a '文字サイズ' (Text Size) menu with '標準' (Standard) and '拡大' (Enlarge) options, and a 'ヘルプ一覧' (Help List) button. Below this is a 'ログアウト' (Logout) button. The main content area shows '前回ログイン: 20XX年X月X日 XX時XX分00秒' (Last login: 20XX year X month X day XX:XX:00). The user's name 'しんきん太郎 様の代表口座' (Shinkin Taro's representative account) is displayed. Below this, there is a '普通預金 (残高)' (Regular savings (Balance)) section with 'しんきんしんきん支店' (Shinkin Shinkin Branch), '1234567', and 'シナキ 知子' (Shinaki Tomoko). The balance is '88,888,888円' (88,888,888 yen) with a '残高を表示' (Show balance) button. Below this are two buttons: 'この口座の入出金明細を照会' (Check the transaction history of this account) and 'この口座から振込' (Transfer from this account). On the left side, there is a vertical menu with buttons for '残高照会' (Check balance), '入出金明細照会' (Check transaction history), '振込' (Transfer), '税金・各種料金の払込' (Pay taxes and various fees), '定期' (Term deposit), 'ローン' (Loan), and 'サービス一覧' (List of services).

左側にまとめることで、メニューが分かりやすくなります。

✓より使いやすく

ポイント1 メイン画面が使いやすくなります

例)メイン画面

The screenshot shows the main page of a financial institution. On the left is a vertical menu with icons for: 残高照会 (Statement), 入出金明細照会 (Transaction History), 振込 (Transfer), 税金・各種料金の払込 (Tax/Payment), 定期 (Fixed Deposit), ローン (Loan), and サービス一覧 (Service List). The main content area displays the user's account information: 普通預金 (残高) 88,888,888円. Below this are two buttons: 'この口座の入出金明細を照会' and 'この口座から振込'. A yellow box highlights the balance and the buttons, with callouts explaining their usability.

口座残高が確認できるようになります。

口座からの入出金明細照会や振込がしやすくなります。

ポイント2 直接すべてのメニューに移動できるようになります

例)メイン画面

The screenshot shows the same main page as above, but with the 'サービス一覧' (Service List) menu open. The menu is expanded to show a list of services categorized into: 各種照会 (Various Statements), 決済手続き (Payment Procedures), 資産運用 (Asset Management), お客様情報の変更手続き (Customer Information Change Procedures), and セキュリティ設定 (Security Settings). A yellow box highlights the menu and the list of services, with a callout explaining that all services are now directly accessible.

「サービス一覧」を開いて、すべてのメニューに移動できるようになります。

ポイント3 振込メニューがより使いやすくなります

① 引落口座を選択する画面

振込 この画面のヘルプ

引落・振込先口座の指定 > 振込内容の入力 > 振込内容の確認 > 振込手続の完了


引落口座の選択

引落口座の情報	口座名義人	口座残高	選択
本店 普通 0002148	〆〆〆 〆〆〆	残高を表示する ---円 (支払可能残高：---円)	選択 >
上野支店 普通 0000001	〆〆〆 〆〆〆	残高を表示する 1,000,000円 (支払可能残高：1,000,000円)	選択 >

その他振込関連のお取引

振込結果照会 > 振込予約取消 > 振込先の追加・変更・削除 >

「残高を表示する」ボタンで残高を確認してから振込ができるようになります。



② 振込先口座を選択する画面

振込 この画面のヘルプ

引落・振込先口座の指定 > 振込内容の入力 > 振込内容の確認 > 振込手続の完了

新しい振込先に振り込む | 登録済みの振込先に振り込む

振込先を絞り込む +

振込先の登録・変更・削除 >

受取人	振込先口座の情報	選択
〆〆〆 〆〆〆	東京A信用金庫 本店 普通 0002148	選択 >
〆〆〆 〆〆〆	東京A信用金庫 本店 普通 0002148	選択 >

振込先の選択方法を1箇所にとまとめることで、振込先が選択しやすくなります。

③ 振込先金融機関を選択する画面

振込 ? この画面のヘルプ

引落・振込先口座の指定 **振込内容の入力** > 振込内容の確認 > 振込手続の完了

金融機関の選択

共同信用金庫 > 三菱UFJ銀行 > 三井住友銀行 > 楽天銀行 >
 埼玉りそな銀行 > ゆうちょ銀行 > みずほ銀行 > りそな銀行 >

上記以外の金融機関の検索


金融機関の種類 **必須**

銀行 信用金庫 農協・漁協 信用組合・商工中金・労働金庫
 すべての金融機関

金融機関名の頭文字を選択

ア	カ	サ	タ	ナ	ハ	マ	ヤ	ラ	ワ	A	F	K	P	U	Z
イ	キ	シ	チ	ニ	ヒ	ミ		リ		B	G	L	Q	V	
ウ	ク	ス	ツ	ヌ	フ	ム	ユ	ル		C	H	M	R	W	
エ	ケ	セ	テ	ネ	ヘ	メ		レ		D	I	N	S	X	
オ	コ	ソ	ト	ノ	ホ	モ	ヨ	ロ		E	J	O	T	Y	

「新しい振込先に振り込む」を選択時に、金融機関が選択しやすくなります。



④ 振込内容を入力する画面

振込 ? この画面のヘルプ

引落・振込先口座の指定 **振込内容の入力** > 振込内容の確認 > 振込手続の完了

振込先口座の情報

口座名義人	金融機関	支店名	科目	口座番号
〆〆〆 〆〆	東京A信用金庫	本店	普通	0002148

振込内容の入力

振込金額(半角数字) **必須** 10000 円

振込依頼人(半角カナ) **必須** 〆〆〆 知
使用できる文字について
 ※ 振込依頼人は、カタカナ、英数字、スペース、記号を使用できます。

振込指定日(半角数字) **必須**
入金タイミングについて
 本日振込
 予約振込 月 日

次へ >

振込先を確認したうえで、振込内容が入力できるようになります。

⑤ 振込内容を確認する画面

振込 ? この画面のヘルプ


引落・振込先口座の指定 > 振込内容の入力 > **振込内容の確認** > 振込手続の完了

振込内容の確認

振込先情報	振込先口座	東京A信用金庫 本店 普通 0002147	訂正 >
	受取人	ｼﾝｼﾞﾝ ｱｶﾁ	
引落先情報	引落口座	本店 普通 0002148 ｼﾝｼﾞﾝ ｶｸ	訂正 >
	振込依頼人	ｼﾝｼﾞﾝ ｶｸ	
振込内容	振込指定日	2017年08月31日	
	振込金額	10,000円	訂正 >
	手数料	100円	
	振込合計金額	10,100円	

[パスワード入力へ >](#)

振込内容が整理され、分かりやすくなります。



⑥ 振込結果を確認する画面

振込 ? この画面のヘルプ

引落・振込先口座の指定 > 振込内容の入力 > 振込内容の確認 > **振込手続の完了**

振込の手続きが完了しました。
 受付番号：5454545
 受付時刻：2017年08月28日10時35分25秒
 受付番号は、お問い合わせ等で必要になる場合がありますので控えておいてください。

振込内容

振込先情報	振込先口座	東京A信用金庫 本店 普通 0002147
	受取人	ｼﾝｼﾞﾝ ｱｶﾁ
引落先情報	引落口座	本店 普通 0002148 ｼﾝｼﾞﾝ ｶｸ
	振込依頼人	ｼﾝｼﾞﾝ ｶｸ
振込内容	振込指定日	2017年08月31日
	振込金額	10,000円
	手数料	100円
	合計引落金額	10,100円

振込先の登録や他の振込がスムーズにできるようになります。

※一部の振込画面は省略しています。

以上