

【朝日スマートアプリ口座開設手順】

STEP 右の二次元バーコード（QRコード）よりアプリをダウンロード 【はじめる】



ご利用のスマートフォンに対応したアプリストアよりダウンロードしてください。
QRコードは株式会社デンソーウェブの登録商標です。

パンダのマークを
タップしてください。



朝日信用金庫

アプリを初めて開くと以下の画面が表示されます。下記画面が表示されましたら、スキップしてください。



「はじめる」をタップしてください。



プロフィール設定をします。



プロフィールを入力したら「次へ」をタップします。


ホーム画面の上部にある「各種申込」をタップします。



各種申込画面の上部にある「スマホ完結型」をタップします。



運転免許証の有効期限欄を確認いただき、「OK」をタップします。



ご確認事項をご覧ください、各条件や同意事項にチェックを押し、最下部の「同意する」をタップします。



運転免許証の撮影を行うため、「次へ」をタップします。



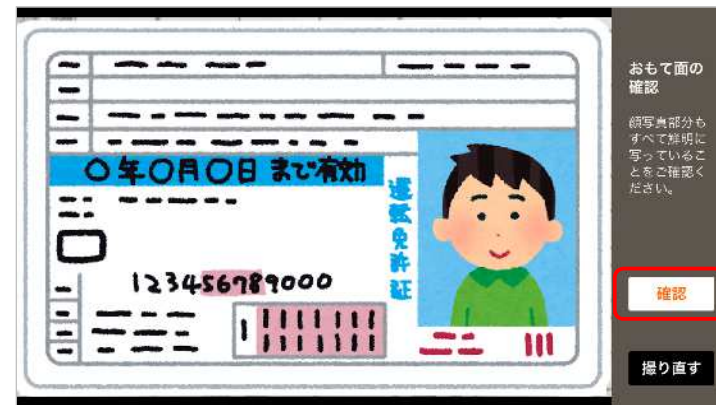
撮影時のご確認事項をよく読んでいただき、「撮影する」をタップします。



下部に「水平です。撮影してください。」の案内が出ていることを確認のうえ、右上の「撮影ボタン」を押してください。



撮影した運転免許証が鮮明に撮影されているかを確認いただき、問題なければ「確認」をタップします。取り直しの場合は、「取り直す」を押してください。



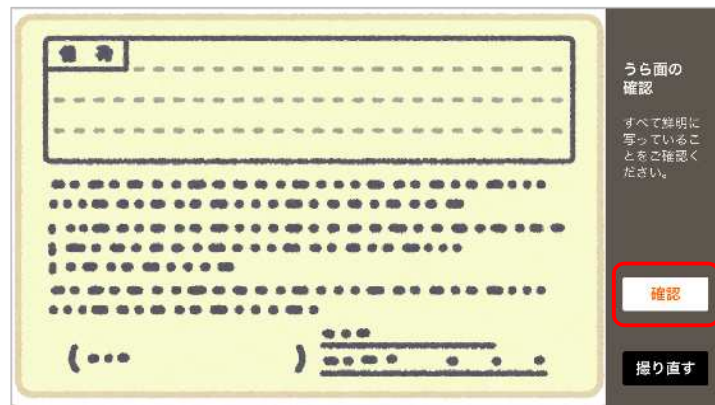
うら面の撮影を行うため、「撮影する」をタップします。（住所・氏名の変更記載がある場合は、☑を入れてください。）



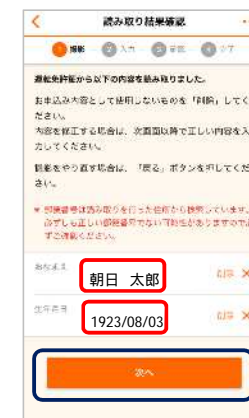
おもて面同様、「水平です。撮影してください。」の案内が出ていることを確認のうえ、「撮影ボタン」を押してください。



うらが鮮明に撮影されているかを確認いただき、問題なければ「確認」をタップします。取り直しの場合は、「取り直す」を押してください。



おなまえや生年月日が自動で入力されているかを確認いただき、「次へ」をタップします。



STEP へおすす
みください。